

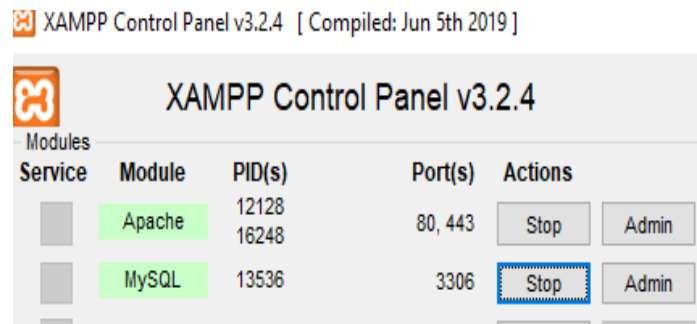
ภาคผนวก ข

คู่มือการใช้งาน

วิธีการเข้าใช้งานเว็บไซต์

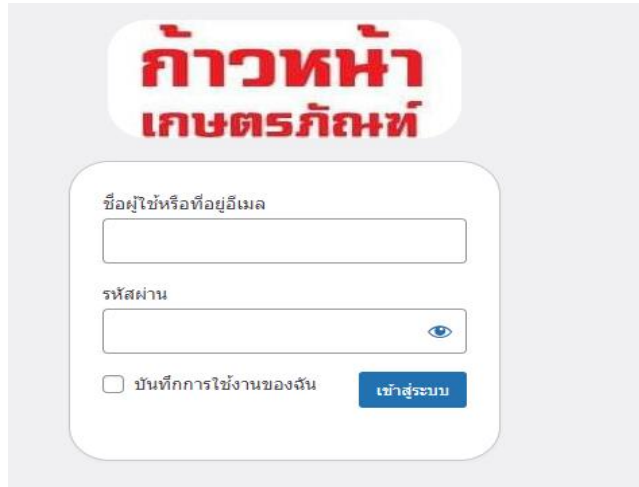
การพัฒนาระบบพาณิชย์อิเล็กทรอนิกส์และการใช้เครื่องมือทางการตลาดออนไลน์ทางการเกษตร มีผู้ใช้ทั้งหมด 4 ระดับ ได้แก่ ผู้ดูแลระบบ เจ้าของกิจการ พนักงานอิสระลูกค้า จึงได้จัดทำคู่มือการใช้งานของแต่ละผู้ใช้นี้

1. ตรวจสอบให้แน่ว่า XAMPP ได้ทำการจำลองเซิร์ฟเวอร์อยู่หรือไม่ โดยการไปที่ไฟล์เดออร์ที่ติดตั้ง XAMPP จากนั้นให้เปิดไฟล์ที่ชื่อว่า xamp-control.exe หากเซิร์ฟเวอร์ไม่ได้ถูกจำลองอยู่ ให้กดปุ่ม Start ตรง Apache และ MySQL



ภาพที่ ข. 1 หน้าต่าง XAMPP เมื่อเซิร์ฟเวอร์ได้ถูกจำลองอยู่

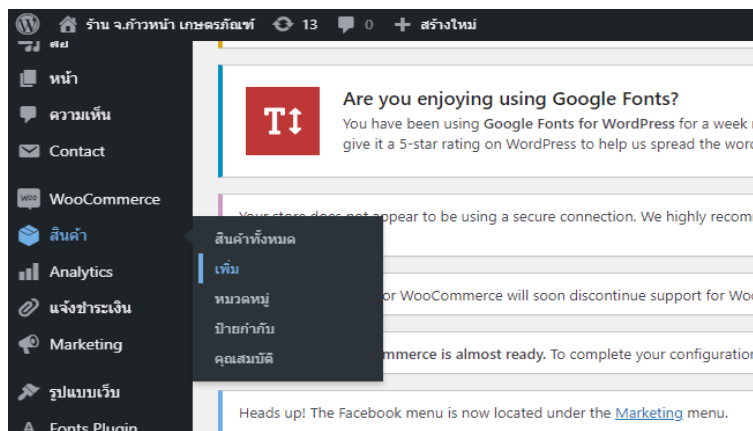
2. ไปที่เว็บไซต์ localhost/pro/admin จากนั้นกรอก Username และ Password ด้วย “admin” จากนั้นกดปุ่มเข้าสู่ระบบ (การเข้าสู่ระบบเข้าหลังร้านชื่อและรหัสผ่านจะได้จากที่ตั้งเมื่อลงทะเบียน)



ภาพที่ ข.2 หน้าต่างเข้าสู่ระบบของเว็บไซต์

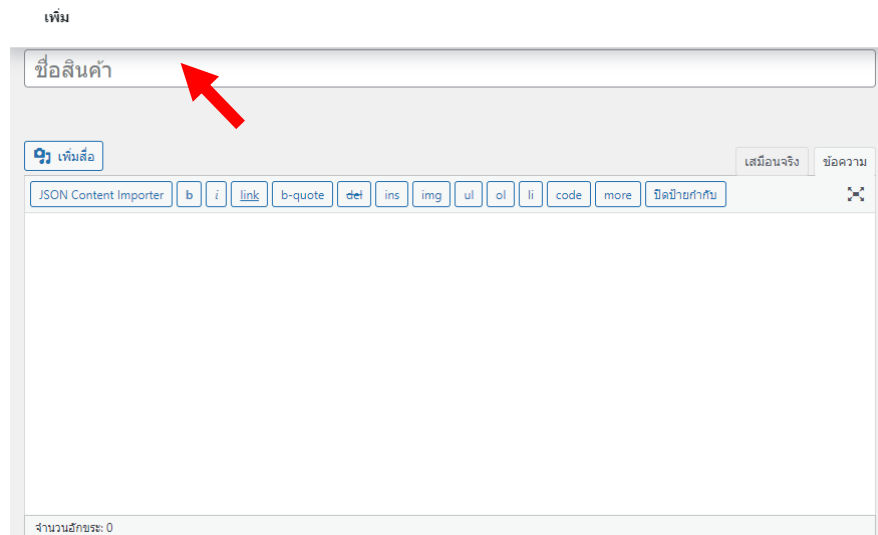
1. คู่มือของเจ้าของกิจการ

1.1 หน้าจอการเพิ่มสินค้าลงบนเว็บไซต์

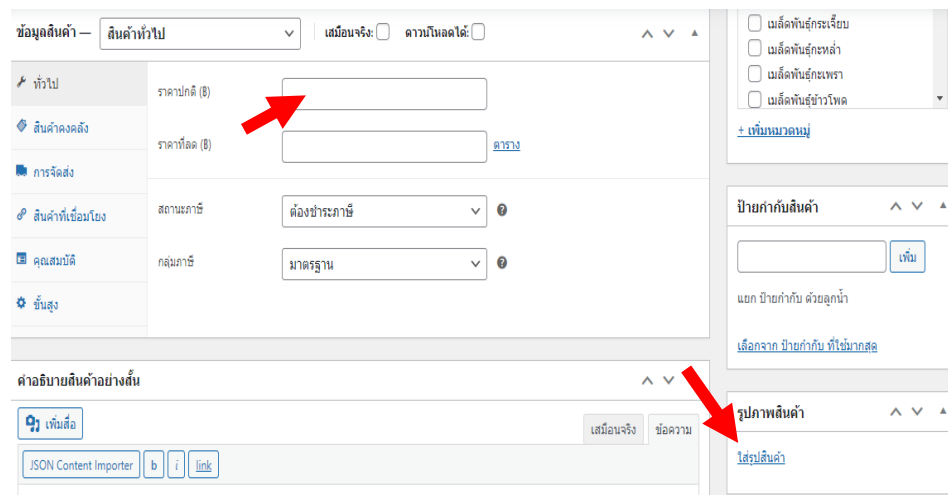


ภาพที่ ข.3 ปุ่มเมนูเพิ่มสินค้าเข้าสู่หน้าเว็บไซต์

1.2 ในการเพิ่มสินค้าจะสามารถใส่ชื่อสินค้าและรายละเอียดสินค้าได้ ยังสามารถระบุราคาสินค้าและใส่รูปภาพสินค้าได้ตามต้องการ



ภาพที่ ข.4 หน้าจอใส่ชื่อสินค้าและรายละเอียด



ภาพที่ ข.5 หน้าจอระบุราคาสินค้าและใส่รูปสินค้า

1.3 หน้าจอแสดงรายการสินค้า

<input type="checkbox"/>	ชื่อ	รหัสสินค้า	คลังสินค้า	ราคา	หมวดหมู่	ป้ายกำกับ	วันที่
<input type="checkbox"/>	เมล็ดพันธุ์เมล็ดอ่อน ธันเดอร์โกลด์ 1497 ID: 519 แก้ไข แก้ไขอย่างเร็ว ดูรายละเอียด ดู ทำซ้ำ	-	มีสินค้า (47)	25.008	เมล็ดพันธุ์เมล็ดอ่อน	-	เผยแพร่แล้ว 2021/01/25 เวลา 19:43 น.
<input type="checkbox"/>	มะเขือม่วงถึง มังโก้	-	มีสินค้า (20)	10.008	เมล็ดพันธุ์เมล็ดอ่อน	-	เผยแพร่แล้ว 2021/01/25 เวลา 19:42 น.
<input type="checkbox"/>	เมล็ดเมล็ดอ่อน แด้ท 697	-	มีสินค้า (30)	25.008	เมล็ดพันธุ์เมล็ดอ่อน	-	เผยแพร่แล้ว 2021/01/25 เวลา 19:41 น.
<input type="checkbox"/>	เมล็ดเมล็ดอ่อน บรินเชส	-	มีสินค้า (18)	25.008	เมล็ดพันธุ์เมล็ดอ่อน	-	เผยแพร่แล้ว 2021/01/25 เวลา 19:39 น.
<input type="checkbox"/>	เมล็ดมะเขือจานม่วง	-	มีสินค้า (20)	10.008	เมล็ดพันธุ์เมล็ดอ่อน	-	เผยแพร่แล้ว 2021/01/25 เวลา 19:38 น.

ภาพที่ ข.6 หน้าจอแสดงข้อมูลสินค้า

หน้าจอแสดงข้อมูลสินค้า สามารถ ลบ แก้ไขสินค้าได้ ซึ่งอธิบายได้ดังนี้

- ลูกศรสีเหลือง สามารถ กด แก้ไข และ ลบสินค้าได้

1.4 หน้าจอแสดงความคิดเห็นของลูกค้า

<input type="checkbox"/>	ผู้เขียน	ความเห็น	In response to	Submitted on
<input type="checkbox"/>	admin localhost/pro siracha5781@gmail.com ::1	กด	เมล็ดบวบเหลี่ยม มะระยอ ดูสินค้า	2021/03/02 เวลา 22:44 น.

ภาพที่ ข.7 หน้าจอแสดงความคิดเห็นของลูกค้า

1.5 หน้าจอแสดงผู้ใช้ทั้งหมด

<input type="checkbox"/>	ชื่อผู้ใช้	ชื่อ	อีเมล	บทบาท	เรื่อง
<input type="checkbox"/>	admin	sdfffg dfsf	siracha5781@gmail.com	ผู้ควบคุม	1
<input type="checkbox"/>	admin02	ประคิษ ใจดี	gh_hg@gmail.com	ผู้ควบคุม	0
<input type="checkbox"/>	customer	อดิพร เทพใจ	de_custo@gmail.com	สมาชิกรับข่าว	0
<input type="checkbox"/>	cutomer	ใจดี มีน้ำใจ	jai_da@gmail.com	สมาชิกรับข่าว	0
<input type="checkbox"/>	mmmm	น้ำฝน น้ำค้าง	sa_garden@gmail.com	สมาชิกรับข่าว	0
<input type="checkbox"/>	palm	ณัฐ วัลดี	nata_11@gmail.com	สมาชิกรับข่าว	0
<input type="checkbox"/>	ชื่อผู้ใช้	ชื่อ	อีเมล	บทบาท	เรื่อง

ภาพที่ ข.8 หน้าจอแสดงผู้ใช้ทั้งหมด

1.6 หน้าจอแสดงคำสั่งซื้อลูกค้า

<input type="checkbox"/>	คำสั่งซื้อ	วันที่	สถานะ	รวม
<input type="checkbox"/>	#633 อลิพร เบทใจ	1 มี.ค. 2021	กำลังตรวจสอบการชำระเงิน	115.00฿
<input type="checkbox"/>	#626 อลิพร เบทใจ	15 ก.พ. 2021	กำลังตรวจสอบการชำระเงิน	110.00฿
<input type="checkbox"/>	#623 น้าฝน น้าคัง	3 ก.พ. 2021	รอการชำระเงิน	40.00฿
<input type="checkbox"/>	#620 น้าฝน น้าคัง	3 ก.พ. 2021	ส่งของแล้ว	50.00฿
<input type="checkbox"/>	#128 sdfdfg dfsf	4 มี.ค. 2021	รอการชำระเงิน	66.00฿
<input type="checkbox"/>	คำสั่งซื้อ	วันที่	สถานะ	รวม

ภาพที่ ข.9 หน้าจอคำสั่งซื้อลูกค้า

1.7 หน้าจอแสดงการแจ้งชำระเงินของลูกค้า

ทั้งหมด (5) | รอการยืนยัน (2) | สำเร็จ (3)

Bulk actions วันที่ทั้งหมด 5 รายการ

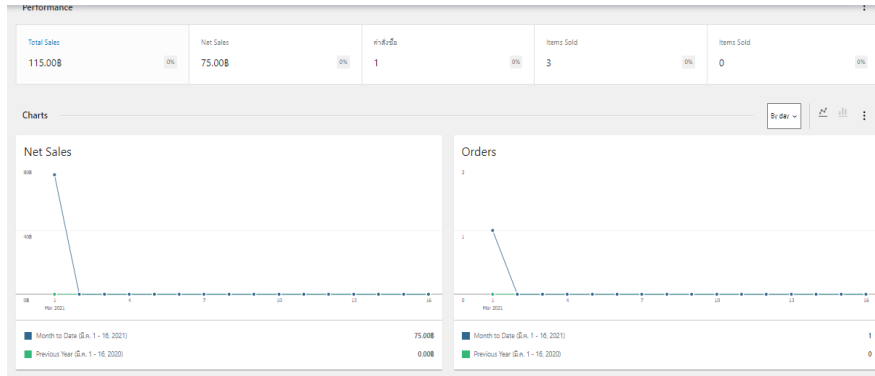
<input type="checkbox"/>	สลิป	ชื่อ	รายการสั่งซื้อ	ขนาด	จำนวนเงินที่โอน	วันที่โอน	เบอร์โทร	วันที่	สถานะ	จัดการ
<input type="checkbox"/>		อลิพร เบทใจ	#633 (115.00฿)	ธนาคารไทยพาณิชย์	115.00฿	1 มีนาคม 2021 14:11 น.	087-1234567	2021/03/01 เวลา 14:11 น.	รอการยืนยัน	<input type="button" value="x"/> <input type="button" value="✓"/>
<input type="checkbox"/>		อลิพร เบทใจ	#626 (110.00฿)	ธนาคารไทยพาณิชย์	110.00฿	15 กุมภาพันธ์ 2021 20:47 น.	087-1234567	2021/02/15 เวลา 20:50 น.	รอการยืนยัน	<input type="button" value="x"/> <input type="button" value="✓"/>
<input type="checkbox"/>		น้าฝน น้าคัง	#620 (50.00฿)	ธนาคารไทยพาณิชย์	50.00฿	3 กุมภาพันธ์ 2021 15:41 น.	0801237789	2021/02/03 เวลา 15:42 น.	สำเร็จ	
<input type="checkbox"/>		ณัฐวิ	608	ธนาคารไทยพาณิชย์	40.00฿	2 กุมภาพันธ์ 2021 20:44 น.	0801234567	2021/02/02 เวลา 20:47 น.	สำเร็จ	
<input type="checkbox"/>	-	us er	588	ธนาคารไทยพาณิชย์	40.00฿	30 มกราคม 2021 18:50 น.	0899999999	2021/01/30 เวลา 18:51 น.	สำเร็จ	
<input type="checkbox"/>	สลิป	ชื่อ	รายการสั่งซื้อ	ขนาด	จำนวนเงินที่โอน	วันที่โอน	เบอร์โทร	วันที่	สถานะ	จัดการ

ภาพที่ ข.10 หน้าจอการแจ้งชำระเงินของลูกค้า

หน้าจอแสดงการแจ้งชำระเงินของลูกค้า ซึ่งอธิบายได้ดังนี้

- ลูกค้าสีแดง สามารถคลิกเพื่อตรวจสอบว่าชำระเงินเรียบร้อยแล้ว ระบบจะเขียนว่า สำเร็จ คือ ลูกค้าโอนยอดเงินตามคำสั่งซื้อแล้ว

1.8 หน้าจอแสดงภาพรวมของร้าน



ภาพที่ ข.11 หน้าจอแสดงภาพรวมของร้าน

1.9 หน้าจอแสดงข้อมูลส่วนตัว

ชื่อ

ชื่อผู้ใช้ ชื่อผู้ใช้สามารถเปลี่ยนได้

ชื่อ

นามสกุล

ชื่อเล่น (ต้องการ)

ภาพที่ ข.12 หน้าจอแสดงข้อมูลส่วนตัว

2. คู่มือสำหรับผู้ดูแลระบบ

2.1 หน้าจอการเข้าสู่ระบบ

ภาพที่ ข.12 หน้าจอแสดงข้อมูลส่วนตัว

หน้าจอเข้าสู่ระบบสามารถเข้าสู่ระบบด้วยชื่อผู้ใช้และรหัสผ่านซึ่งประกอบด้วยส่วนต่าง ๆ ดังนี้

1. กรอกชื่อผู้ใช้และรหัสผ่าน
2. กดปุ่มยืนยันเข้าสู่ระบบ

2.2 หน้าจอกำหนดสิทธิ์ของผู้ใช้

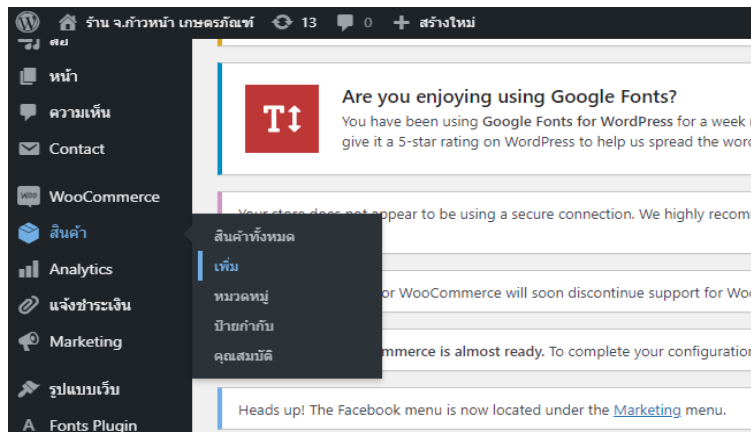
ภาพที่ ข.13 หน้าจอกำหนดสิทธิ์ของผู้ใช้

หน้าจอกำหนดสิทธิ์ของผู้ใช้ซึ่งอธิบายได้ดังนี้

- บทบาทผู้ดูแลระบบจะสามารถกำหนดได้ว่าเป็นสมาชิกบริษัท
ข่าวสาร หรือ พนักงาน

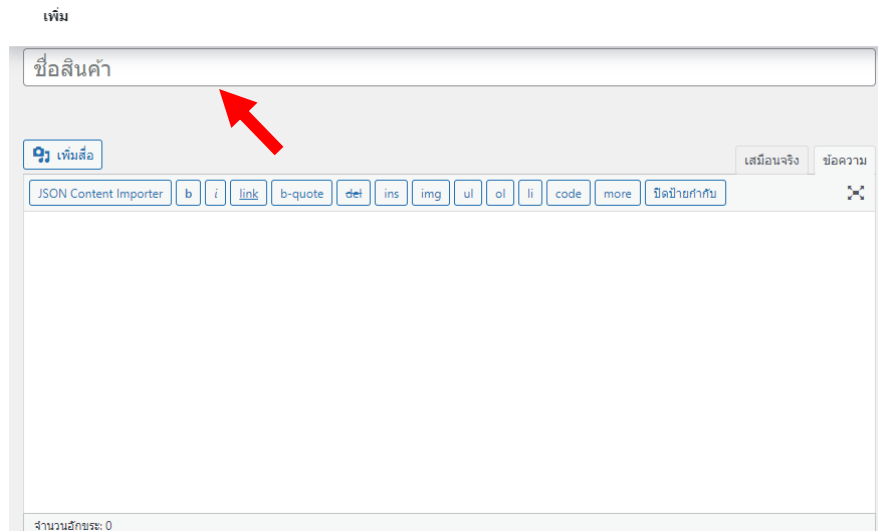
3. คู่มือสำหรับพนักงาน

3.1 หน้าจอการเพิ่มสินค้าลงบนเว็บไซต์



ภาพที่ ข.14 หน้าจอการเพิ่มสินค้า

3.2 ในการเพิ่มสินค้าจะสามารถใส่ชื่อสินค้าและรายละเอียดสินค้าได้ ยังสามารถระบุราคาสินค้าและใส่รูปภาพสินค้าได้ตามต้องการ



ภาพที่ ข.15 หน้าจอใส่ชื่อสินค้าและรายละเอียด

ภาพที่ ข.16 หน้าจอระบุราคาสินค้าและใส่รูปสินค้า

3.3 หน้าจอแสดงรายการสินค้า


ชื่อ	รหัสสินค้า	คลังสินค้า	ราคา	หมวดหมู่	ป้ายกำกับ	วันที่
เมล็ดพันธุ์เมล็ดงา ชั้นเกรด 1497	-	มีสินค้า (47)	25.00฿	เมล็ดพันธุ์เมล็ดงา	-	เผยแพร่แล้ว 2021/01/25 เวลา 19:43 น.
มะเขือม่วงถึง มังค	-	มีสินค้า (20)	10.00฿	เมล็ดพันธุ์เมล็ดงา	-	เผยแพร่แล้ว 2021/01/25 เวลา 19:42 น.
เมล็ดเมล็ดงา นลิท 697	-	มีสินค้า (30)	25.00฿	เมล็ดพันธุ์เมล็ดงา	-	เผยแพร่แล้ว 2021/01/25 เวลา 19:41 น.
เมล็ดเมล็ดงา ปรีนเชส	-	มีสินค้า (18)	25.00฿	เมล็ดพันธุ์เมล็ดงา	-	เผยแพร่แล้ว 2021/01/25 เวลา 19:39 น.
เมล็ดมะเขือจากม่วง	-	มีสินค้า (20)	10.00฿	เมล็ดพันธุ์เมล็ดงา	-	เผยแพร่แล้ว 2021/01/25 เวลา 19:38 น.

ภาพที่ ข.17 หน้าจอรายการสินค้า

หน้าจอแสดงข้อมูลสินค้า สามารถ ลบ แก้ไขสินค้าได้ ซึ่งอธิบายได้ดังนี้







- ลูกศรสีเหลือง สามารถ กด แก้ไข และ ลบสินค้าได้

3.4 หน้าจอแสดงความคิดเห็นของลูกค้า

<input type="checkbox"/> ผู้เขียน	ความเห็น	In response to	Submitted on
<input type="checkbox"/>  admin localhost/pro siracha5781@gmail.com ::1	กค	เปลี่ยนเบอร์โทร หมายเลข ดูสินค้า	2021/03/02 เวลา 22:44 น.

ภาพที่ ข.18 หน้าจอความคิดเห็นลูกค้า

3.5 หน้าจอแสดงข้อมูลผู้ใช้ทั้งหมด

<input type="checkbox"/> ชื่อผู้ใช้	ชื่อ	อีเมล	บทบาท	เรื่อง
<input type="checkbox"/>  admin	sddffg dfsf	siracha5781@gmail.com	ผู้ควบคุม	1
<input type="checkbox"/>  admin02	ประดิษ ใจดี	gh_hg@gmail.com	ผู้ควบคุม	0
<input type="checkbox"/>  customer	อลิสร เทพใจ	de_custo@gmail.com	สมาชิกรับข่าว	0
<input type="checkbox"/>  cutomer	ใจดี มีน้ำใจ	jai_da@gmail.com	สมาชิกรับข่าว	0
<input type="checkbox"/>  mmmm	น้ำฝน น้ำค้าง	sa_garden@gmail.com	สมาชิกรับข่าว	0
<input type="checkbox"/>  palm	ณัฐ วดี	nata_11@gmail.com	สมาชิกรับข่าว	0
<input type="checkbox"/> ชื่อผู้ใช้	ชื่อ	อีเมล	บทบาท	เรื่อง

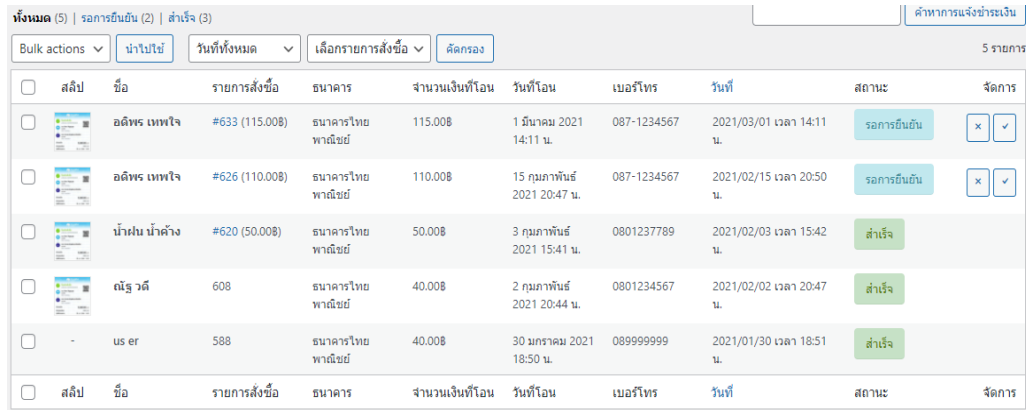
ภาพที่ ข.19 หน้าจอข้อมูลผู้ใช้ทั้งหมด

3.6 หน้าจอแสดงคำสั่งซื้อของลูกค้า

<input type="checkbox"/> คำสั่งซื้อ	วันที่	สถานะ	รวม
<input type="checkbox"/> #633 อลิสร เทพใจ	1 มี.ค. 2021	กำลังตรวจสอบการชำระเงิน	115.008
<input type="checkbox"/> #626 อลิสร เทพใจ	15 ก.พ. 2021	กำลังตรวจสอบการชำระเงิน	110.008
<input type="checkbox"/> #623 น้ำฝน น้ำค้าง	3 ก.พ. 2021	รอการชำระเงิน	40.008
<input type="checkbox"/> #620 น้ำฝน น้ำค้าง	3 ก.พ. 2021	ส่งของแล้ว	50.008
<input type="checkbox"/> #128 sddffg dfsf	4 มี.ค. 2021	รอการชำระเงิน	66.008
<input type="checkbox"/> คำสั่งซื้อ	วันที่	สถานะ	รวม

ภาพที่ ข.20 หน้าจอคำสั่งซื้อลูกค้า

3.7 หน้าจอแสดงการแจ้งชำระเงินของลูกค้า



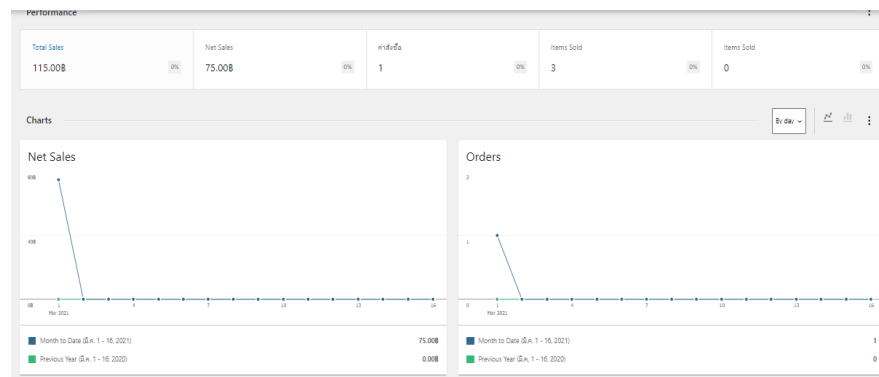
สลิป	ชื่อ	รายการสั่งซื้อ	ธนาคาร	จำนวนเงินที่โอน	วันที่โอน	เบอร์โทร	วันที่	สถานะ	จัดการ
<input type="checkbox"/>	อดิสร เมทใจ	#633 (115.00฿)	ธนาคารไทยพาณิชย์	115.00฿	1 มีนาคม 2021 14:11 น.	087-1234567	2021/03/01 เวลา 14:11 น.	รอการยืนยัน	<input type="checkbox"/> <input type="checkbox"/>
<input type="checkbox"/>	อดิสร เมทใจ	#626 (110.00฿)	ธนาคารไทยพาณิชย์	110.00฿	15 กุมภาพันธ์ 2021 20:47 น.	087-1234567	2021/02/15 เวลา 20:50 น.	รอการยืนยัน	<input type="checkbox"/> <input type="checkbox"/>
<input type="checkbox"/>	บ้าน บ้านคัง	#620 (50.00฿)	ธนาคารไทยพาณิชย์	50.00฿	3 กุมภาพันธ์ 2021 15:41 น.	0801237789	2021/02/03 เวลา 15:42 น.	สำเร็จ	
<input type="checkbox"/>	ณัฐ วัต	608	ธนาคารไทยพาณิชย์	40.00฿	2 กุมภาพันธ์ 2021 20:44 น.	0801234567	2021/02/02 เวลา 20:47 น.	สำเร็จ	
<input type="checkbox"/>	us er	588	ธนาคารไทยพาณิชย์	40.00฿	30 มกราคม 2021 18:50 น.	0899999999	2021/01/30 เวลา 18:51 น.	สำเร็จ	
สลิป	ชื่อ	รายการสั่งซื้อ	ธนาคาร	จำนวนเงินที่โอน	วันที่โอน	เบอร์โทร	วันที่	สถานะ	จัดการ

ภาพที่ ข.21 หน้าจอการแจ้งชำระเงินของลูกค้า

หน้าจอแสดงการแจ้งชำระเงินของลูกค้า ซึ่งอธิบายได้ดังนี้

- ลูกศรสีแดง สามารถคลิกเพื่อตรวจสอบว่าชำระเงินเรียบร้อยแล้ว ระบบจะเขียนว่า สำเร็จ คือ ลูกค้าโอนยอดเงินตามคำสั่งซื้อแล้ว

3.8 หน้าจอแสดงภาพรวมของร้าน



ภาพที่ ข.22 หน้าจอภาพรวมของกิจการ

3.9 หน้าจอแสดงข้อมูลส่วนตัว

ชื่อ	
ชื่อผู้ใช้	admin02 <small>ชื่อผู้ใช้ไม่สามารถเปลี่ยนได้</small>
ชื่อ	ประดิษ
นามสกุล	ใจดี
ชื่อเล่น (ต้องการ)	admin02
ชื่อที่แสดงให้คนอื่นทั่วไปเห็น	admin02

ภาพที่ ข.23 หน้าจอข้อมูลส่วนตัว

4. คู่มือสำหรับลูกค้า

4.1 หน้าจอการเข้าสู่ระบบ

หน้าหลัก > Login

Login

Username or Email

Password

Remember Me

Login

[Forgot Password?](#)

[Join Us](#)

ภาพที่ ข.24 หน้าจอเข้าสู่ระบบ

หน้าจอเข้าสู่ระบบสามารถเข้าสู่ระบบด้วยชื่อผู้ใช้และรหัสผ่านซึ่งประกอบด้วยส่วนต่าง ๆ ดังนี้

1. กรอกชื่อผู้ใช้และรหัสผ่าน
2. กดปุ่มยืนยันเข้าสู่ระบบ

4.2 หน้าจอการลงทะเบียนใช้งาน

ลงทะเบียนใช้งาน

Username	<input type="text"/>
Email	<input type="text"/>
Password	<input type="password"/>
Repeat Password	<input type="password"/>
First Name	<input type="text"/>
Last Name	<input type="text"/>
Membership Level	Free

[Register](#)

ภาพที่ ข.25 หน้าจอการลงทะเบียน

4.5 หน้าจอบัญชีของลูกค้า

บัญชีของฉัน

ยินดีต้อนรับ customer (หากไม่ใช่ customer [คลิกที่นี่เพื่อออกจากระบบ](#))

ในหน้าสมาชิกนี้ คุณสามารถดู รายละเอียดคำสั่งซื้อที่ผ่านมา จัดการ ข้อมูลที่อยู่สำหรับการจัดส่งสินค้า และ แก้ไขรหัสผ่านและรายละเอียดบัญชี ได้

หน้าควบคุม	🔒
คำสั่งซื้อ	📄
ดาวน์โหลด	📄
ประวัติการแจ้งชำระเงิน	📄
ที่อยู่	📍
รายละเอียดบัญชี	🔑
ออกจากระบบ	🚪

ภาพที่ ข.26 หน้าจอบัญชีของลูกค้า

หน้าจอบัญชีของลูกค้าซึ่งประกอบด้วยส่วนต่าง ๆ ดังนี้

- คำสั่งซื้อ
- ประวัติการแจ้งชำระเงิน
- ที่อยู่
- รายละเอียดบัญชี

4.6 หน้าจอแสดงคำสั่งซื้อของลูกค้า



คำสั่งซื้อ

คำสั่งซื้อ	วันที่	สถานะ	รวม	จัดการ
#633	1 มีนาคม 2021	กำลังตรวจสอบการชำระเงิน	3 รายการ - 115.00฿	ดูรายละเอียด
#626	15 กุมภาพันธ์ 2021	กำลังตรวจสอบการชำระเงิน	5 รายการ - 110.00฿	ดูรายละเอียด

ภาพที่ ข.27 หน้าจอคำสั่งซื้อ

4.7 หน้าจอแสดงประวัติการชำระเงิน

ประวัติการแจ้งชำระเงิน

สลิป	รายการสั่งซื้อ	จำนวนเงินที่โอน	วันที่โอน	สถานะ
	#633	115.00฿	1 มีนาคม 2021 14:11 น.	รอการยืนยัน
	#626	110.00฿	15 กุมภาพันธ์ 2021 20:47 น.	รอการยืนยัน

ภาพที่ ข.28 หน้าจอแสดงประวัติการชำระเงิน

4.8 หน้าจอแสงที่อยู่ลูกค้า

ที่อยู่

ที่อยู่นี้จะถูกใช้ในหน้าการสั่งซื้อ

ที่อยู่ในใบเสร็จ



ที่อยู่จัดส่งสินค้า



อดิพร เทพใจ

อดิพร เทพใจ

-

-

11

11

ช่างมอย

ช่างมอย

เมือง

เมือง

เชียงใหม่

เชียงใหม่

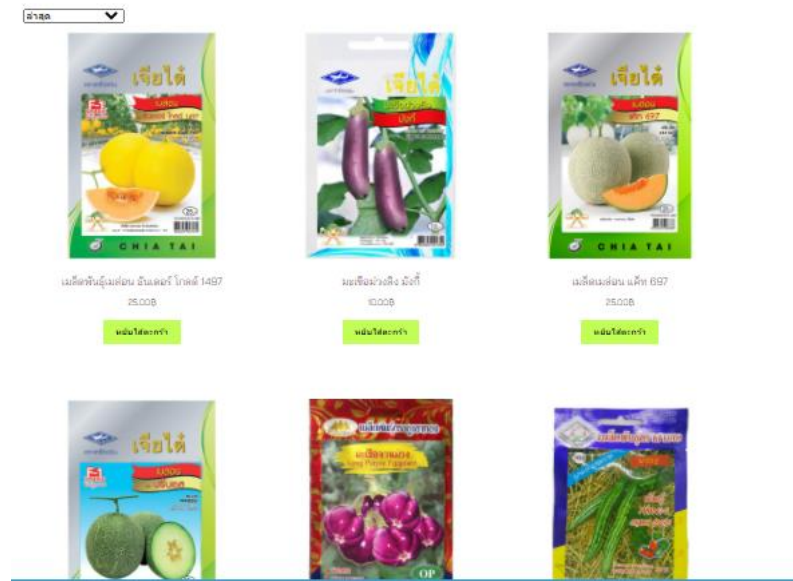
50300

50300

ภาพที่ ข.29 หน้าจอที่อยู่ลูกค้า

4.9 หน้าจอแสดงรายการสินค้าทั้งหมด

สินค้าทั้งหมด



ภาพที่ ข.30 หน้าจอรายการสินค้าทั้งหมด